



		Prefeitura Municipal de Delfinópolis BALANCETE DA RECEITA ORÇAMENTÁRIA DO MÊS DE FEVEREIRO DE 2023 - ORGÃO: 02		PÁGINA: 1 de 5	
Código	Fonte	Especificação	Receita Mês	Acumulado	
1000.00.0.0		Receitas Correntes	4.749.325,80	8.960.974,72	
1100.00.0.0		Impostos, Taxas e Contribuições de Melhoria	251.167,21	431.563,03	
1110.00.0.0		Impostos	237.032,82	403.784,86	
1112.00.0.0		Impostos sobre o Patrimônio	65.192,22	153.035,47	
1112.50.0.0		Imposto sobre a Propriedade Predial e Territorial Urbana	28.241,61	79.249,67	
1112.50.0.1		Imposto sobre a Propriedade Predial e Territorial Urbana - Principal	0,00	730,30	
	1500	RECURSOS NÃO VINCULADOS DE IMPOSTOS	0,00	730,30	
1112.50.0.2		Imposto sobre a Propriedade Predial e Territorial Urbana - Multas e Juros	0,00	236,44	
	1500	RECURSOS NÃO VINCULADOS DE IMPOSTOS	0,00	236,44	
1112.50.0.3		Imposto sobre a Propriedade Predial e Territorial Urbana - Dívida Ativa	20.623,36	56.444,90	
	1500	RECURSOS NÃO VINCULADOS DE IMPOSTOS	20.623,36	56.444,90	
1112.50.0.4		Imposto sobre a Propriedade Predial e Territorial Urbana - Dívida Ativa - Multas e Juros	7.618,25	21.838,03	
	1500	RECURSOS NÃO VINCULADOS DE IMPOSTOS	7.618,25	21.838,03	
1112.53.0.0		Impostos sobre Transmissão "Inter Vivos" de Bens Imóveis e de Direitos Reais sobre Imóveis	36.950,61	73.785,80	
1112.53.0.1		Impostos sobre Transmissão "Inter Vivos" de Bens Imóveis e de Direitos Reais sobre Imóveis - Principal	36.950,61	73.785,80	
	1500	RECURSOS NÃO VINCULADOS DE IMPOSTOS	36.950,61	73.785,80	
1113.00.0.0		Impostos sobre a Renda e Proventos de Qualquer Natureza	123.809,12	130.178,68	
1113.03.0.0		Imposto sobre a Renda - Retido na Fonte	123.809,12	130.178,68	
1113.03.1.0		Imposto sobre a Renda - Retido na Fonte - Trabalho	120.990,54	123.916,90	
1113.03.1.1		Imposto sobre a Renda - Retido na Fonte - Trabalho - Principal	120.990,54	123.916,90	
	1500	RECURSOS NÃO VINCULADOS DE IMPOSTOS	120.990,54	123.916,90	
1113.03.4.0		Imposto sobre a Renda - Retido na Fonte - Outros Rendimentos	2.818,58	6.261,78	
1113.03.4.1		Imposto sobre a Renda - Retido na Fonte - Outros Rendimentos - Principal	2.818,58	6.261,78	
	100	Recursos Ordinários	0,00	1.686,09	
	101	Rec. de Impostos e de Transf de Impostos Vinc. Educ. 25%	0,00	702,56	
	102	Rec. de Impostos e de Transf de Impostos Vinc. Saúde. 15%	0,00	421,51	
	1500	RECURSOS NÃO VINCULADOS DE IMPOSTOS	2.818,58	3.451,62	
1114.00.0.0		Impostos sobre a Produção e Circulação de Mercadorias e Serviços	48.031,48	120.570,71	
1114.51.0.0		Impostos sobre Serviços	48.031,48	120.570,71	
1114.51.1.0		Imposto sobre Serviços de Qualquer Natureza - ISSQN	48.031,48	120.570,71	
1114.51.1.1		Imposto sobre Serviços de Qualquer Natureza - ISSQN - Principal	45.830,64	115.631,80	
	100	Recursos Ordinários	0,00	4.997,30	
	101	Rec. de Impostos e de Transf de Impostos Vinc. Educ. 25%	0,00	2.082,21	
	102	Rec. de Impostos e de Transf de Impostos Vinc. Saúde. 15%	0,00	1.249,32	
	1500	RECURSOS NÃO VINCULADOS DE IMPOSTOS	45.830,64	107.302,97	
1114.51.1.3		Imposto sobre Serviços de Qualquer Natureza - ISSQN - Dívida Ativa	1.450,08	3.892,76	
	1500	RECURSOS NÃO VINCULADOS DE IMPOSTOS	1.450,08	3.892,76	
1114.51.1.4		Imposto sobre Serviços de Qualquer Natureza - ISSQN - Dívida Ativa - Multas e Juros	750,76	1.046,15	
	1500	RECURSOS NÃO VINCULADOS DE IMPOSTOS	750,76	1.046,15	
1120.00.0.0		Taxas	14.134,39	27.778,17	
1121.00.0.0		Taxas pelo Exercício do Poder de Polícia	5.097,48	9.083,87	
1121.01.0.0		Taxas de Inspeção, Controle e Fiscalização	5.097,48	9.083,87	
1121.01.0.1		Taxas de Inspeção, Controle e Fiscalização - Principal	2.467,68	4.913,12	
	1501	Outros Recursos não Vinculados	616,90	1.228,32	
	1753	RECURSOS PROVENIENTES DE TAXAS, CONTRIBUIÇÕES E PREÇOS PÚBLICOS	1.233,84	2.456,56	
	1759	Recursos Vinculados a Fundos	616,94	1.228,24	
1121.01.0.3		Taxas de Inspeção, Controle e Fiscalização - Dívida Ativa	2.629,80	4.170,75	
	1501	Outros Recursos não Vinculados	657,45	1.042,69	
	1753	RECURSOS PROVENIENTES DE TAXAS, CONTRIBUIÇÕES E PREÇOS PÚBLICOS	1.314,90	2.085,38	
	1759	Recursos Vinculados a Fundos	657,45	1.042,68	

		Prefeitura Municipal de Delfinópolis		PÁGINA: 2 de 5	
BALANCETE DA RECEITA ORÇAMENTÁRIA DO MÊS DE FEVEREIRO DE 2023 - ORGÃO: 02					
Código	Fonte	Especificação	Receita Mês	Acumulado	
1122.00.0.0		Taxas pela Prestação de Serviços	9.036,91	18.694,30	
1122.01.0.0		Taxas pela Prestação de Serviços em Geral	9.036,91	18.694,30	
1122.01.0.1		Taxas pela Prestação de Serviços em Geral - Principal	6.936,94	14.953,68	
	1501	Outros Recursos não Vinculados	1.734,24	3.738,41	
	1753	RECURSOS PROVENIENTES DE TAXAS, CONTRIBUIÇÕES E PREÇOS PÚBLICOS	3.468,46	7.476,85	
	1759	Recursos Vinculados a Fundos	1.734,24	3.738,42	
1122.01.0.3		Taxas pela Prestação de Serviços em Geral - Dívida Ativa	528,00	1.854,74	
	1501	Outros Recursos não Vinculados	132,00	463,67	
	1753	RECURSOS PROVENIENTES DE TAXAS, CONTRIBUIÇÕES E PREÇOS PÚBLICOS	264,00	927,37	
	1759	Recursos Vinculados a Fundos	132,00	463,70	
1122.01.0.4		Taxas pela Prestação de Serviços em Geral - Dívida Ativa Multas e Juros	1.571,97	1.885,88	
	1501	Outros Recursos não Vinculados	393,00	471,46	
	1753	RECURSOS PROVENIENTES DE TAXAS, CONTRIBUIÇÕES E PREÇOS PÚBLICOS	785,98	942,95	
	1759	Recursos Vinculados a Fundos	392,99	471,47	
1200.00.0.0		Contribuições	52.531,64	107.020,67	
1240.00.0.0		Contribuição para custeio de Iluminação Pública	52.531,64	107.020,67	
1241.00.0.0		Contribuição para o Custeio do Serviço de Iluminação Pública	52.531,64	107.020,67	
1241.50.0.0		Contribuição para o Custeio do Serviço de Iluminação Pública	52.531,64	107.020,67	
1241.50.0.1		Contribuição para o Custeio do Serviço de Iluminação Pública-Principal	52.531,64	107.020,67	
	117	Contrib. Custeio dos Serviços de Iluminação Pública (COSIP)	0,00	25.727,62	
	1501	Outros Recursos não Vinculados	0,00	0,00	
	170	Outros Recursos Não Vinculados	0,00	25.727,62	
	1751	Recursos da Contribuição para o Custeio do Serviço de Iluminação Pública - COSIP	52.531,64	55.565,43	
1300.00.0.0		Receita Patrimonial	70.790,39	154.814,11	
1320.00.0.0		Valores Mobiliários	70.790,39	154.814,11	
1321.00.0.0		Juros e Correções Monetárias	70.790,39	154.814,11	
1321.01.0.0		Remuneração de Depósitos Bancários	70.790,39	154.814,11	
1321.01.0.1		Remuneração de Depósitos Bancários - Principal	70.790,39	154.814,11	
	1500	RECURSOS NÃO VINCULADOS DE IMPOSTOS	70.790,39	154.814,11	
1600.00.0.0		Receita de Serviços	331.675,02	820.731,55	
1610.00.0.0		Serviços Administrativos e Comerciais Gerais	0,00	124.860,50	
1611.00.0.0		Serviços Administrativos e Comerciais Gerais	0,00	124.860,50	
1611.01.0.0		Serviços Administrativos e Comerciais Gerais	0,00	2.010,50	
1611.01.0.1		Serviços Administrativos e Comerciais Gerais - Principal	0,00	2.010,50	
	1501	Outros Recursos não Vinculados	0,00	1.005,26	
	1599	Outros Recursos Vinculados à Educação	0,00	1.005,24	
1611.02.0.0		Inscrição em Concursos e Processos Seletivos	0,00	122.850,00	
1611.02.0.1		Inscrição em Concursos e Processos Seletivos - Principal	0,00	122.850,00	
	1501	Outros Recursos não Vinculados	0,00	122.850,00	
1620.00.0.0		Serviços e Atividades referentes à Navegação e ao Transporte	331.675,02	695.871,05	
1621.00.0.0		Serviços e Atividades Referentes à Navegação e ao Transporte	331.675,02	695.871,05	
1621.02.0.0		Serviços de Transporte de Passageiros ou Mercadorias	331.675,02	695.871,05	
1621.02.0.1		Serviços de Transporte de Passageiros ou Mercadorias - Principal	331.675,02	695.871,05	
	1501	Outros Recursos não Vinculados	331.675,02	695.871,05	
1700.00.0.0		Transferências Correntes	4.033.542,98	7.390.807,55	
1710.00.0.0		Transferências da União e de suas Entidades	2.528.193,74	4.206.882,49	
1711.00.0.0		Transferências Decorrentes de Participação na Receita da União	1.722.988,86	3.020.595,57	
1711.51.0.0		Cota-Parte do Fundo de Participação dos Municípios - FPM	1.722.708,22	3.015.396,73	
1711.51.1.0		Cota-Parte do Fundo de Participação dos Municípios - Cota Mensal	1.722.708,22	3.015.396,73	
1711.51.1.1		Cota-Parte do Fundo de Participação dos Municípios - Cota Mensal - Principal	1.722.708,22	3.015.396,73	

		Prefeitura Municipal de Delfinópolis		PÁGINA: 3 de 5	
BALANCETE DA RECEITA ORÇAMENTÁRIA DO MÊS DE FEVEREIRO DE 2023 - ORGÃO: 02					
Código	Fonte	Especificação	Receita Mês	Acumulado	
	1500	RECURSOS NÃO VINCULADOS DE IMPOSTOS	1.722.708,22	3.015.396,73	
1711.52.0.0		Cota-Parte do Imposto Sobre a Propriedade Territorial Rural	280,64	5.198,84	
1711.52.0.1		Cota-Parte do Imposto Sobre a Propriedade Territorial Rural - Principal	280,64	5.198,84	
	1500	RECURSOS NÃO VINCULADOS DE IMPOSTOS	280,64	5.198,84	
1712.00.0.0		Transferências das Compensações Financeiras pela Exploração de Recursos Naturais	593.528,43	758.783,54	
1712.50.0.0		Cota-parte da Compensação Financeira pela Exploração de Recursos Hídricos	568.980,26	707.211,57	
1712.50.0.1		Cota-parte da Compensação Financeira pela Exploração de Recursos Hídricos - Principal	568.980,26	707.211,57	
	1501	Outros Recursos não Vinculados	0,00	0,00	
	1709	Transferência da União referente à Compensação Financeira de Recursos Hídricos	568.980,26	707.211,57	
1712.52.0.0		Cota-parte da Compensação Financeira pela Produção de Petróleo	24.548,17	51.571,97	
1712.52.4.0		Cota-Parte do Fundo Especial do Petróleo – FEP	24.548,17	51.571,97	
1712.52.4.1		Cota-Parte do Fundo Especial do Petróleo – FEP - Principal	24.548,17	51.571,97	
	1573	ROYALTIES DO PETRÓLEO E GÁS NATURAL VINCULADOS À EDUCAÇÃO	0,00	0,00	
	1635	ROYALTIES DO PETRÓLEO E GÁS NATURAL VINCULADOS À SAÚDE	0,00	0,00	
	1704	TRANSFERÊNCIAS DA UNIÃO REFERENTES A COMPENSAÇÕES FINANCEIRAS PELA EXPLORAÇÃO	24.548,17	51.571,97	
1713.00.0.0		Transferências de Recursos do Sistema Único de Saúde – SUS	167.466,25	334.895,59	
1713.50.0.0		Transferências de Recursos do Sistema Único de Saúde – SUS – Repasses Fundo a Fundo - Bloco de Ma	167.466,25	334.895,59	
1713.50.1.0		Transferências de Recursos do Bloco de Manutenção das Ações e Serviços Públicos de Saúde – Atenção	36.456,00	72.912,00	
1713.50.1.1		Transferências de Recursos do Bloco de Manutenção das Ações e Serviços Públicos de Saúde – Atenção	36.456,00	72.912,00	
	1600	Transferências Fundo a Fundo de Recursos do SUS provenientes do Governo Federal - Bloco de Manuten	0,00	0,00	
	1601	Transferências Fundo a Fundo de Recursos do SUS provenientes do Governo Federal - Bloco de Estrutura	0,00	0,00	
	1602	Transferências Fundo a Fundo de Recursos do SUS provenientes do Governo Federal - Bloco de Manuten	36.456,00	36.456,00	
	1604	TRANSFERÊNCIAS PROVENIENTES DO GOVERNO FEDERAL DESTINADAS AO VENCIMENTO DOS	0,00	36.456,00	
1713.50.2.0		Transferências de Recursos do Bloco de Manutenção das Ações e Serviços Públicos de Saúde – Atenção	15.788,55	31.577,10	
1713.50.2.1		Transferências de Recursos do Bloco de Manutenção das Ações e Serviços Públicos de Saúde – Atenção	15.788,55	31.577,10	
	1600	Transferências Fundo a Fundo de Recursos do SUS provenientes do Governo Federal - Bloco de Manuten	7.894,27	23.682,82	
	1602	Transferências Fundo a Fundo de Recursos do SUS provenientes do Governo Federal - Bloco de Manuten	7.894,28	7.894,28	
1713.50.3.0		Transferências de Recursos do Bloco de Manutenção das Ações e Serviços Públicos de Saúde – Vigilância	0,00	7.812,00	
1713.50.3.1		Transferências de Recursos do Bloco de Manutenção das Ações e Serviços Públicos de Saúde – Vigilância	0,00	7.812,00	
	1600	Transferências Fundo a Fundo de Recursos do SUS provenientes do Governo Federal - Bloco de Manuten	0,00	7.812,00	
	1604	TRANSFERÊNCIAS PROVENIENTES DO GOVERNO FEDERAL DESTINADAS AO VENCIMENTO DOS	0,00	0,00	
1713.50.4.0		Transferências de Recursos do Bloco de Manutenção das Ações e Serviços Públicos de Saúde – Assistênc	3.497,72	3.497,72	
1713.50.4.1		Transferências de Recursos do Bloco de Manutenção das Ações e Serviços Públicos de Saúde – Assistênc	3.497,72	3.497,72	
	1600	Transferências Fundo a Fundo de Recursos do SUS provenientes do Governo Federal - Bloco de Manuten	3.497,72	3.497,72	
	1602	Transferências Fundo a Fundo de Recursos do SUS provenientes do Governo Federal - Bloco de Manuten	0,00	0,00	
1713.50.9.0		Transferências de Recursos do Bloco de Manutenção das Ações e Serviços Públicos de Saúde – Outros P	111.723,98	219.096,77	
1713.50.9.1		Transferências de Recursos do Bloco de Manutenção das Ações e Serviços Públicos de Saúde – Outros P	111.723,98	219.096,77	
	1600	Transferências Fundo a Fundo de Recursos do SUS provenientes do Governo Federal - Bloco de Manuten	111.723,98	219.096,77	
	1602	Transferências Fundo a Fundo de Recursos do SUS provenientes do Governo Federal - Bloco de Manuten	0,00	0,00	
1714.00.0.0		Transferências de Recursos do Fundo Nacional do Desenvolvimento da Educação – FNDE	27.768,14	70.118,76	
1714.50.0.0		Transferências do Salário-Educação	27.768,14	70.118,76	
1714.50.0.1		Transferências do Salário-Educação - Principal	27.768,14	70.118,76	
	1550	Transferência do Salário-Educação	27.768,14	70.118,76	
1716.00.0.0		Transferências de Recursos do Fundo Nacional de Assistência Social – FNAS	10.395,09	10.395,09	
1716.50.0.0		Transferências de Recursos do Fundo Nacional de Assistência Social – FNAS	10.395,09	10.395,09	
1716.50.0.1		Transferências de Recursos do Fundo Nacional de Assistência Social – FNAS - Principal	10.395,09	10.395,09	
	1660	Transferência de Recursos do Fundo Nacional de Assistência Social - FNAS	10.395,09	10.395,09	
1719.00.0.0		Outras Transferências de Recursos da União e de suas Entidades	6.046,97	12.093,94	
1719.58.0.0		Transferência Obrigatória Decorrente da Lei Complementar n° 176/2020	6.046,97	12.093,94	
1719.58.0.1		Transferência Obrigatória Decorrente da Lei Complementar n° 176/2020 - Principal	6.046,97	12.093,94	

		Prefeitura Municipal de Delfinópolis BALANCETE DA RECEITA ORÇAMENTÁRIA DO MÊS DE FEVEREIRO DE 2023 - ORGÃO: 02		PÁGINA: 4 de 5	
Código	Fonte	Especificação	Receita Mês	Acumulado	
	1501	Outros Recursos não Vinculados	6.046,97	12.093,94	
1720.00.0.0		Transferências dos Estados e do Distrito Federal e de suas Entidades	1.030.214,81	2.074.623,46	
1721.00.0.0		Participação na Receita dos Estados e Distrito Federal	729.599,82	1.697.609,93	
1721.50.0.0		Cota-Parte do ICMS	581.768,30	1.374.469,51	
1721.50.0.1		Cota-Parte do ICMS - Principal	581.768,30	1.374.469,51	
	1500	RECURSOS NÃO VINCULADOS DE IMPOSTOS	581.768,30	1.374.469,51	
1721.51.0.0		Cota-Parte do IPVA	142.423,11	310.269,64	
1721.51.0.1		Cota-Parte do IPVA - Principal	142.423,11	310.269,64	
	1500	RECURSOS NÃO VINCULADOS DE IMPOSTOS	142.423,11	310.269,64	
1721.52.0.0		Cota-Parte do IPI - Municípios	5.408,41	12.813,51	
1721.52.0.1		Cota-Parte do IPI - Municípios - Principal	5.408,41	12.813,51	
	1500	RECURSOS NÃO VINCULADOS DE IMPOSTOS	5.408,41	12.813,51	
1721.53.0.0		Cota-Parte da Contribuição de Intervenção no Domínio Econômico	0,00	57,27	
1721.53.0.1		Cota-Parte da Contribuição de Intervenção no Domínio Econômico - Principal	0,00	57,27	
	1750	Recursos da Contribuição de Intervenção no Domínio Econômico - CIDE	0,00	57,27	
1723.00.0.0		Transferências de Recursos do Sistema Único de Saúde – SUS	256.436,62	324.835,16	
1723.50.0.0		Transferências de Recursos do Sistema Único de Saúde – SUS	256.436,62	324.835,16	
1723.50.0.1		Transferências de Recursos do Sistema Único de Saúde – SUS - Principal	256.436,62	324.835,16	
	1621	Transferências Fundo a Fundo de Recursos do SUS provenientes do Governo Estadual	256.436,62	324.835,16	
1729.00.0.0		Outras Transferências dos Estados e Distrito Federal	44.178,37	52.178,37	
1729.51.0.0		Transferências de Estados destinadas à Assistência Social	0,00	8.000,00	
1729.51.0.1		Transferências de Estados destinadas à Assistência Social - Principal	0,00	8.000,00	
	1661	Transferência de Recursos dos Fundos Estaduais de Assistência Social	0,00	8.000,00	
1729.52.0.0		Transferências de Recursos Destinados a Programas de Educação	44.178,37	44.178,37	
1729.52.0.1		Transferências de Recursos Destinados a Programas de Educação - Principal	44.178,37	44.178,37	
	1576	Transferências de Recursos dos Estados para programas de educação	44.178,37	44.178,37	
1750.00.0.0		Transferências de Outras Instituições Públicas	475.134,43	1.109.301,60	
1751.00.0.0		Transferências de Recursos do Fundo de Manutenção e Desenvolvimento da Educação Básica e de Valori	475.134,43	1.109.301,60	
1751.50.0.0		Transferências de Recursos do Fundo de Manutenção e Desenvolvimento da Educação Básica e de Valori	475.134,43	1.109.301,60	
1751.50.0.1		Transferências de Recursos do Fundo de Manutenção e Desenvolvimento da Educação Básica e de Valori	475.134,43	1.109.301,60	
	1540	Transferências do FUNDEB - Impostos e Transferências de Impostos	475.134,43	1.109.301,60	
1900.00.0.0		Outras Receitas Correntes	9.618,56	56.037,81	
1920.00.0.0		Indenizações, Restituições e Ressarcimentos	9.618,56	56.037,81	
1921.00.0.0		Indenizações	368,50	737,00	
1921.01.0.0		Indenizações por Danos Causados ao Patrimônio Público	368,50	737,00	
1921.01.0.1		Indenizações por Danos Causados ao Patrimônio Público - Principal	368,50	737,00	
	1501	Outros Recursos não Vinculados	368,50	737,00	
1922.00.0.0		Restituições	9.250,06	55.300,81	
1922.99.0.0		Outras Restituições	9.250,06	55.300,81	
1922.99.0.1		Outras Restituições - Principal	9.250,06	55.300,81	
	1500	RECURSOS NÃO VINCULADOS DE IMPOSTOS	9.250,06	55.300,81	
90.0000.00.0.0		Deduções da Receita	-490.517,59	-943.629,34	
95.0000.00.0.0		Fundeb	-490.517,59	-943.629,34	
95.1711.51.1.1		Cota-Parte do Fundo de Participação dos Municípios - Cota Mensal - Principal	-344.541,61	-603.079,31	
	1500	RECURSOS NÃO VINCULADOS DE IMPOSTOS	-344.541,61	-603.079,31	
95.1711.52.0.1		Cota-Parte do Imposto Sobre a Propriedade Territorial Rural - Principal	-56,12	-1.039,75	
	1500	RECURSOS NÃO VINCULADOS DE IMPOSTOS	-56,12	-1.039,75	
95.1721.50.0.1		Cota-Parte do ICMS - Principal	-116.353,64	-274.893,85	
	1500	RECURSOS NÃO VINCULADOS DE IMPOSTOS	-116.353,64	-274.893,85	
95.1721.51.0.1		Cota-Parte do IPVA - Principal	-28.484,54	-62.053,73	

		Prefeitura Municipal de Delfinópolis		PÁGINA: 5 de 5	
BALANCETE DA RECEITA ORÇAMENTÁRIA DO MÊS DE FEVEREIRO DE 2023 - ORGÃO: 02					
Código	Fonte	Especificação	Receita Mês	Acumulado	
95.1721.52.0.1	1500	RECURSOS NÃO VINCULADOS DE IMPOSTOS	-28.484,54	-62.053,73	
		Cota-Parte do IPI - Municípios - Principal	-1.081,68	-2.562,70	
	1500	RECURSOS NÃO VINCULADOS DE IMPOSTOS	-1.081,68	-2.562,70	
Subtotal			4.258.808,21	8.017.345,38	
Total das Receitas Intraorçamentárias			0,00	0,00	
Totais			4.258.808,21	8.017.345,38	

BEATRIZ SERRAT ATAIDE DE FARIA
Contadora - CRC Nº 12369021

SUELY ALVES FERREIRA LEMOS
Prefeita